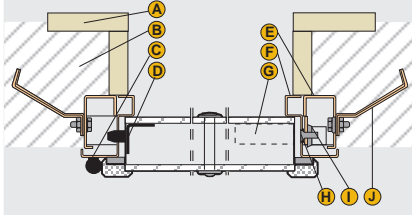


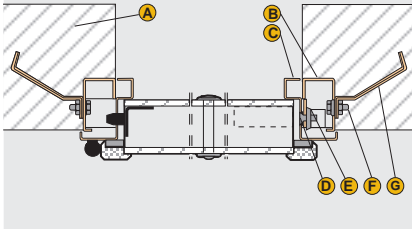
# ESQUEMAS DE MONTAJE

## MONTAJE EN MARMOL O PIEDRA



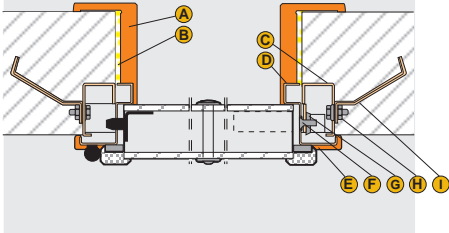
- A. mármol, piedra
- B. muro
- C. bisagra
- D. punto antipalanca
- E. premarco
- F. marco
- G. cerradura
- H. tornillo
- I. placa de fijación
- J. garra de anclaje

## MONTAJE EN REVOQUE



- A. muro
- B. premarco
- C. marco
- D. tornillo
- E. placa de fijación
- F. MC8 tuerca
- G. garra de anclaje

## MONTAJE EN ACABADO MADERA



- A. acabado de madera
- B. espuma de poliuretano
- C. premarco
- D. marco
- E. cobertura de madera lado interno
- F. tornillo
- G. placa de fijación
- H. garra de anclaje

